

I. Сведения и деятельности муниципального учреждения

- 1.1. Цели деятельности муниципального учреждения-создание условий для реализации гарантированных прав граждан Российской Федерации на получение общедоступного и бесплатного среднего (полного) общего образования по основным общеобразовательным программам
- 1.2. Вид деятельности муниципального учреждения -Образовательная
- 1.3.Перечень оказываемых услуг (выполняемых работ), осуществляемых на платной основе: –

II. Показатели финансового состояния муниципального учреждения

Наименование показателя	Сумма (руб., коп.)
I. Нефинансовые активы, всего:	73 575 264,55
из них:	
1.1. Общая балансовая стоимость недвижимого муниципального имущества, всего	69 021 172,83
в том числе:	
1.1.1. стоимость имущества, закрепленного собственником имущества за муниципальным учреждением на праве оперативного управления	69 021 172,83
1.1.2. стоимость имущества, приобретенного муниципальным учреждением за счет выделенных собственником имущества учреждения средств	
1.1.3. стоимость имущества, приобретенного муниципальным учреждением за счет доходов, полученных от платной и иной приносящей доход деятельности	
1.1.4. остаточная стоимость недвижимого муниципального имущества	62 722 462,35
1.2. Общая балансовая стоимость движимого муниципального имущества, всего	4 554 091,72
в том числе:	
1.2.1. общая балансовая стоимость особо ценного движимого имущества	567 833,00
1.2.2. остаточная стоимость особо ценного движимого имущества	240 611,11
II. Финансовые активы, всего:	-62 772 625,41
из них:	
2.1. Дебиторская задолженность по доходам, полученным за счет средств местного бюджета	
2.2. Дебиторская задолженность по выданным авансам, полученным за счет средств местного бюджета, всего:	
в том числе:	
2.2.1. по выданным авансам на услуги связи	
2.2.2. по выданным авансам на транспортные услуги	
2.2.3. по выданным авансам на коммунальные услуги	
2.2.4. по выданным авансам на услуги по содержанию имущества	
2.2.5. по выданным авансам на прочие услуги	
2.2.6. по выданным авансам на приобретение основных средств	
2.2.7. по выданным авансам на приобретение нематериальных активов	
2.2.8. по выданным авансам на приобретение произведенных активов	
2.2.9. по выданным авансам на приобретение материальных запасов	
2.2.10. по выданным авансам на прочие расходы	
2.3. Дебиторская задолженность по выданным авансам за счет доходов, полученных от платной и иной приносящей доход деятельности, всего:	
в том числе:	
2.3.1. по выданным авансам на услуги связи	
2.3.2. по выданным авансам на транспортные услуги	
2.3.3. по выданным авансам на коммунальные услуги	

2.3.4. по выданным авансам на услуги по содержанию имущества	
2.3.5. по выданным авансам на прочие услуги	
2.3.6. по выданным авансам на приобретение основных средств	
2.3.7. по выданным авансам на приобретение нематериальных активов	
2.3.8. по выданным авансам на приобретение произведенных активов	
2.3.9. по выданным авансам на приобретение материальных запасов	
2.3.10. по выданным авансам на прочие расходы	
III. Обязательства, всего:	158 103,19
из них:	
3.1. Просроченная кредиторская задолженность	
3.2. Кредиторская задолженность по расчетам с поставщиками и подрядчиками за счет средств местного бюджета, всего:	159 954,09
в том числе:	
3.2.1. по начислениям на выплаты по оплате труда	
3.2.2. по оплате услуг связи	740,45
3.2.3. по оплате транспортных услуг	
3.2.4. по оплате коммунальных услуг	158 918,64
3.2.5. по оплате услуг по содержанию имущества	
3.2.6. по оплате прочих услуг	295,00
3.2.7. по приобретению основных средств	
3.2.8. по приобретению нематериальных активов	
3.2.9. по приобретению произведенных активов	
3.2.10. по приобретению материальных запасов	
3.2.11. по оплате прочих расходов	
3.2.12. по платежам в бюджет	-1 850,90
3.2.13. по прочим расчетам с кредиторами	
3.3. Кредиторская задолженность по расчетам с поставщиками и подрядчиками за счет доходов, полученных от платной и иной приносящей доход деятельности, всего:	
в том числе:	
3.3.1. по начислениям на выплаты по оплате труда	
3.3.2. по оплате услуг связи	
3.3.3. по оплате транспортных услуг	
3.3.4. по оплате коммунальных услуг	
3.3.5. по оплате услуг по содержанию имущества	
3.3.6. по оплате прочих услуг	
3.3.7. по приобретению основных средств	
3.3.8. по приобретению нематериальных активов	
3.3.9. по приобретению произведенных активов	
3.3.10. по приобретению материальных запасов	
3.3.11. по оплате прочих расходов	
3.3.12. по платежам в бюджет	
3.3.13. по прочим расчетам с кредиторами	

III. Показатели по поступлениям и выплатам на 2015 год

Наименование показателя	Код по бюджетной классификации операции сектора государственного управления	Всего (руб., коп.)	В том числе:	
			операции по лицевым счетам, открытым в территориальном органе Федерального казнач.	операции по счетам, открытым в кредитных организациях (в том числе в иностранной валюте)
1	2	3	4	5
Планируемый остаток средств на	X			
Поступления, всего:	X	1 287 540,54	1 287 540,54	
в том числе:	X			
Субсидии на иные цели	X	1 287 540,54	1 287 540,54	
субсидии на осуществление	X			
поступления от оказания	X			
Поступления от иной приносящей	X			
планируемый остаток средств на	X			
Выплаты, всего:	900	1 287 540,54	1 287 540,54	
в том числе:				
оплата труда и начисления на выплаты	210	600,00	600,00	
из них:				
<i>заработная плата</i>	211			
<i>прочие выплаты</i>	212	600,00	600,00	
<i>начисления на выплаты по оплате</i>	213			
Оплата работ, услуг, всего:	220	1 173 440,54	1 173 440,54	
из них:				
<i>услуги связи, всего</i>	221			
<i>транспортные услуги</i>	222			
<i>коммунальные услуги, всего</i>	223			
<i>арендная плата за пользование</i>	224			
<i>работы, услуги по содержанию</i>	225	100 000,00	100 000,00	
<i>прочие работы, услуги</i>	226	1 073 440,54	1 073 440,54	
Безвозмездные перечисления	240			
из них:				
<i>безвозмездные перечисления</i>	241			
социальное обеспечение, всего:	260			
из них:				
<i>пособия по социальной помощи</i>	262			
<i>пенсии, пособия, выплачиваемые</i>	263			
<i>прочие расходы</i>	290	39 000,00	39 000,00	
Поступление нефинансовых активов,	300	74 500,00	74 500,00	
из них:				
<i>увеличение стоимости основных</i>	310	74 500,00	74 500,00	
<i>увеличение стоимости</i>	320			
<i>увеличение стоимости</i>	330			
<i>увеличение стоимости материальных</i>	340			
Поступление финансовых активов,	500			
из них:				
<i>увеличение стоимости ценных бумаг,</i>	520			
<i>увеличение стоимости акций и иных</i>	530			
<i>Остаток средств</i>	X			
Справочно:				
Объем публичных обязательств, всего	X	1 287 540,54	1 287 540,54	
Средства во временном распоряжении,	X			


III. Показатели по поступлениям и выплатам на 2016 год

Наименование показателя	Код по бюджетной классификации операции сектора государственного управления	Всего (руб., коп.)	В том числе:	
			операции по лицевым счетам, открытым в территориальном органе Федерального казнач.	операции по счетам, открытым в кредитных организациях (в том числе в иностранной валюте)
1	2	3	4	5
Планируемый остаток средств на	X			
Поступления, всего:	X	969 471,00	969 471,00	
в том числе:	X			
Субсидии на иные цели	X	969 471,00	969 471,00	
субсидии на осуществление поступления от оказания	X			
Поступления от иной приносящей	X			
планируемый остаток средств на	X			
Выплаты, всего:	900	969 471,00	969 471,00	
в том числе:				
оплата труда и начисления на выплаты	210	600,00	600,00	
из них:				
<i>заработная плата</i>	211			
<i>прочие выплаты</i>	212	600,00	600,00	
<i>начисления на выплаты по оплате</i>	213			
Оплата работ, услуг, всего:	220	937 371,00	937 371,00	
из них:				
<i>услуги связи, всего</i>	221			
<i>транспортные услуги</i>	222			
<i>коммунальные услуги, всего</i>	223			
<i>арендная плата за пользование</i>	224			
<i>работы, услуги по содержанию</i>	225			
<i>прочие работы, услуги</i>	226	937 371,00	937 371,00	
Безвозмездные перечисления	240			
из них:				
<i>безвозмездные перечисления</i>	241			
социальное обеспечение, всего:	260			
из них:				
<i>пособия по социальной помощи</i>	262			
<i>пенсии, пособия, выплачиваемые</i>	263			
<i>прочие расходы</i>	290	31 500,00	31 500,00	
Поступление нефинансовых активов,	300	0,00	0,00	
из них:				
<i>увеличение стоимости основных</i>	310	0,00	0,00	
<i>увеличение стоимости</i>	320			
<i>увеличение стоимости</i>	330			
<i>увеличение стоимости материальных</i>	340			
Поступление финансовых активов,	500			
из них:				
<i>увеличение стоимости ценных бумаг,</i>	520			
<i>увеличение стоимости акций и иных</i>	530			
<i>Остаток средств</i>	X			
Справочно:				
Объем публичных обязательств, всего	X	969 471,00	969 471,00	
Средства во временном распоряжении,	X			

III. Показатели по поступлениям и выплатам на 2017 год


Наименование показателя	Код по бюджетной классификации операции сектора государственного управления	Всего (руб., коп.)	В том числе:	
			операции по лицевым счетам, открытым в территориальном органе Федерального казнач.	операции по счетам, открытым в кредитных организациях (в том числе в иностранной валюте)
1	2	3	4	5
Планируемый остаток средств на	X			
Поступления, всего:	X	1 017 915,00	1 017 915,00	
в том числе:	X			
Субсидии на иные цели	X	1 017 915,00	1 017 915,00	
субсидии на осуществление	X			
поступления от оказания	X			
Поступления от иной приносящей	X			
планируемый остаток средств на конец	X			
Выплаты, всего:	900	1 017 915,00	1 017 915,00	
в том числе:				
оплата труда и начисления на выплаты	210	600,00	600,00	
из них:				
заработная плата	211			
прочие выплаты	212	600,00	600,00	
начисления на выплаты по оплате	213			
Оплата работ, услуг, всего:	220	984 240,00	984 240,00	
из них:				
услуги связи, всего	221			
транспортные услуги	222			
коммунальные услуги, всего	223			
арендная плата за пользование	224			
работы, услуги по содержанию	225			
прочие работы, услуги	226	984 240,00	984 240,00	
Безвозмездные перечисления	240			
из них:				
безвозмездные перечисления	241			
социальное обеспечение, всего:	260			
из них:				
пособия по социальной помощи	262			
пенсии, пособия, выплачиваемые	263			
прочие расходы	290	33 075,00	33 075,00	
Поступление нефинансовых активов,	300	0,00	0,00	
из них:				
увеличение стоимости основных	310	0,00	0,00	
увеличение стоимости	320			
увеличение стоимости	330			
увеличение стоимости материальных	340			
Поступление финансовых активов,	500			
из них:				
увеличение стоимости ценных бумаг,	520			
увеличение стоимости акций и иных	530			
Остаток средств	X			
Справочно:				
Объем публичных обязательств, всего	X	1 017 915,00	1 017 915,00	
Средства во временном распоряжении,	X			

Руководитель учреждения


(подпись)


Л.Н.Кузнецова
(расшифровка)

Зам.гл.бухгалтера


(подпись)

Н.А.Резенко
(расшифровка)

Исполнитель


(подпись)

Д.А.Морская
(расшифровка)

Телефон 52-50-91

"23" 10 2015 г.