



УТВЕРЖДАЮ

Руководитель комитета по образованию
Администрации муниципального образования "Город Майкоп"

/С.Р.Паранук/

" 14 " октября 2015 г.

**План финансово-хозяйственной деятельности
На 2015 год и на плановый период 2016 и 2017 годов**

" 14 " октября 2015 г.

| Форма по КДФ | КОДЫ |
|--------------|--------------------|
| Дата | <u>14/10</u> 2015г |
| по ОКПО | |
| по ОКЕИ | 383 |

Наименование муниципального учреждения

МБОУ "Средняя общеобразовательная школа №10"

ИНН/КПП 0105032063 / 010501001

Единица измерения: руб.

Полное наименование структурного подразделения, в ведении которого находится учреждение:
Комитет по образованию Администрации муниципального образования "Город Майкоп"

Отметка о предоставлении плана для проверки обоснованности показателей:

/дата, подпись, расшифровка подписи уполномоченного лица/

Юридический адрес муниципального учреждения:
385020, Республика Адыгея, г. Майкоп, ул. Курганная, д. 644.

Адрес электронной почты, телефон, факс муниципального учреждения:
Тел. 53-23-61 E-mail: school10_maykop@mail.ru

ФИО руководителя муниципального учреждения:
Кузнецова Людмила Николаевна

I. Сведения и деятельности муниципального учреждения

- 1.1. Цели деятельности муниципального учреждения-создание условий для реализации гарантированных прав граждан Российской Федерации на получение общедоступного и бесплатного среднего (полного) общего образования по основным общеобразовательным программам
- 1.2. Вид деятельности муниципального учреждения -Образовательная
- 1.3.Перечень оказываемых услуг (выполняемых работ), осуществляемых на платной основе: –

II. Показатели финансового состояния муниципального учреждения

| Наименование показателя | Сумма (руб., коп.) |
|--|--------------------|
| I. Нефинансовые активы, всего: | 73 575 264,55 |
| из них: | |
| 1.1. Общая балансовая стоимость недвижимого муниципального имущества, всего | 69 021 172,83 |
| в том числе: | |
| 1.1.1. стоимость имущества, закрепленного собственником имущества за муниципальным учреждением на праве оперативного управления | 69 021 172,83 |
| 1.1.2. стоимость имущества, приобретенного муниципальным учреждением за счет выделенных собственником имущества учреждения средств | |
| 1.1.3. стоимость имущества, приобретенного муниципальным учреждением за счет доходов, полученных от платной и иной приносящей доход деятельности | |
| 1.1.4. остаточная стоимость недвижимого муниципального имущества | 62 722 462,35 |
| 1.2. Общая балансовая стоимость движимого муниципального имущества, всего | 4 554 091,72 |
| в том числе: | |
| 1.2.1. общая балансовая стоимость особо ценного движимого имущества | 567 833,00 |
| 1.2.2. остаточная стоимость особо ценного движимого имущества | 240 611,11 |
| II. Финансовые активы, всего: | -62 772 625,41 |
| из них: | |
| 2.1. Дебиторская задолженность по доходам, полученным за счет средств местного бюджета | |
| 2.2. Дебиторская задолженность по выданным авансам, полученным за счет средств местного бюджета, всего: | |
| в том числе: | |
| 2.2.1. по выданным авансам на услуги связи | |
| 2.2.2. по выданным авансам на транспортные услуги | |
| 2.2.3. по выданным авансам на коммунальные услуги | |
| 2.2.4. по выданным авансам на услуги по содержанию имущества | |
| 2.2.5. по выданным авансам на прочие услуги | |
| 2.2.6. по выданным авансам на приобретение основных средств | |
| 2.2.7. по выданным авансам на приобретение нематериальных активов | |
| 2.2.8. по выданным авансам на приобретение произведенных активов | |
| 2.2.9. по выданным авансам на приобретение материальных запасов | |
| 2.2.10. по выданным авансам на прочие расходы | |
| 2.3. Дебиторская задолженность по выданным авансам за счет доходов, полученных от платной и иной приносящей доход деятельности, всего: | |
| в том числе: | |
| 2.3.1. по выданным авансам на услуги связи | |
| 2.3.2. по выданным авансам на транспортные услуги | |
| 2.3.3. по выданным авансам на коммунальные услуги | |
| 2.3.4. по выданным авансам на услуги по содержанию имущества | |
| 2.3.5. по выданным авансам на прочие услуги | |

| | |
|---|------------|
| 2.3.6. по выданным авансам на приобретение основных средств | |
| 2.3.7. по выданным авансам на приобретение нематериальных активов | |
| 2.3.8. по выданным авансам на приобретение произведенных активов | |
| 2.3.9. по выданным авансам на приобретение материальных запасов | |
| 2.3.10. по выданным авансам на прочие расходы | |
| III. Обязательства, всего: | 158 103,19 |
| из них: | |
| 3.1. Просроченная кредиторская задолженность | |
| 3.2. Кредиторская задолженность по расчетам с поставщиками и подрядчиками за счет средств местного бюджета, всего: | 159 954,09 |
| в том числе: | |
| 3.2.1. по начислениям на выплаты по оплате труда | |
| 3.2.2. по оплате услуг связи | 740,45 |
| 3.2.3. по оплате транспортных услуг | |
| 3.2.4. по оплате коммунальных услуг | 158 918,64 |
| 3.2.5. по оплате услуг по содержанию имущества | |
| 3.2.6. по оплате прочих услуг | 295,00 |
| 3.2.7. по приобретению основных средств | |
| 3.2.8. по приобретению нематериальных активов | |
| 3.2.9. по приобретению произведенных активов | |
| 3.2.10. по приобретению материальных запасов | |
| 3.2.11. по оплате прочих расходов | |
| 3.2.12. по платежам в бюджет | -1 850,90 |
| 3.2.13. по прочим расчетам с кредиторами | |
| 3.3. Кредиторская задолженность по расчетам с поставщиками и подрядчиками за счет доходов, полученных от платной и иной приносящей доход деятельности, всего: | |
| в том числе: | |
| 3.3.1. по начислениям на выплаты по оплате труда | |
| 3.3.2. по оплате услуг связи | |
| 3.3.3. по оплате транспортных услуг | |
| 3.3.4. по оплате коммунальных услуг | |
| 3.3.5. по оплате услуг по содержанию имущества | |
| 3.3.6. по оплате прочих услуг | |
| 3.3.7. по приобретению основных средств | |
| 3.3.8. по приобретению нематериальных активов | |
| 3.3.9. по приобретению произведенных активов | |
| 3.3.10. по приобретению материальных запасов | |
| 3.3.11. по оплате прочих расходов | |
| 3.3.12. по платежам в бюджет | |
| 3.3.13. по прочим расчетам с кредиторами | |

III. Показатели по поступлениям и выплатам на 2015 год

| Наименование показателя | Код по бюджетной классификации операции сектора государственного управления | Всего (руб., коп.) | В том числе: | |
|---|---|----------------------|--|--|
| | | | операции по лицевым счетам, открытым в территориальном органе Федерального казнач. | операции по счетам, открытым в кредитных организациях (в том числе в иностранной валюте) |
| I | 2 | 3 | 4 | 5 |
| Планируемый остаток средств на начало планируемого года | X | 146 384,29 | 146 384,29 | |
| <i>в том числе:</i> | <i>X</i> | | | |
| -субсидии на финансовое обеспечение выполнения муниципального задания | X | 146 384,29 | 146 384,29 | |
| -за счет средств от приносящей доход деятельности | X | 0,00 | 0,00 | |
| Поступления, всего: | X | 17 461 927,45 | 17 461 927,45 | |
| <i>в том числе:</i> | <i>X</i> | | | |
| субсидии на финансовое обеспечение выполнения муниципального задания | X | 17 424 098,58 | 17 424 098,58 | |
| субсидии на осуществление капитальных вложений в объекты капитального строительства муниципальной собственности или приобретение объектов недвижимого имущества в муниципальную собственность | | | | |
| поступления от оказания муниципальным учреждением услуг (выполнения работ), предоставление которых для физических и юридических лиц осуществляется на платной основе, всего | X | | | |
| Поступления от иной приносящей доход деятельности, всего: | X | 37 828,87 | 37 828,87 | |
| <i>в том числе:</i> | <i>X</i> | | | |
| Компенсация расходов по оплате коммунальных и эксплуатационных услуг | X | 37 828,87 | 37 828,87 | |
| поступление от сдачи металлолома | X | | | |
| планируемый остаток средств на конец планируемого года | X | | | |
| Выплаты, всего: | 900 | 17 608 311,74 | 17 608 311,74 | 0 |
| <i>в том числе:</i> | | | | |
| оплата труда и начисления на выплаты по оплате труда, всего | 210 | 15 870 165,00 | 15 870 165,00 | |
| <i>из них:</i> | | | | |
| <i>заработная плата</i> | <i>211</i> | <i>12 189 360,00</i> | <i>12 189 360,00</i> | |
| <i>прочие выплаты</i> | <i>212</i> | | | |
| <i>начисления на выплаты по оплате труда</i> | <i>213</i> | <i>3 680 805,00</i> | <i>3 680 805,00</i> | |
| Оплата работ, услуг, всего: | 220 | 1 305 915,74 | 1 305 915,74 | |
| <i>из них:</i> | | | | |
| <i>услуги связи, всего</i> | <i>221</i> | <i>70 181,45</i> | <i>70 181,45</i> | |
| <i>в том числе:</i> | <i>221</i> | | | |
| -на выполнение муниципального задания | 221 | 69 441,00 | 69 441,00 | |
| -остаток на начало года | 221 | 740,45 | 740,45 | |

| | | | | |
|---|------------|-------------------|-------------------|--|
| <i>транспортные услуги</i> | 222 | | | |
| коммунальные услуги, всего | 223 | 827 291,71 | 827 291,71 | |
| в том числе: | 223 | | | |
| -на выполнение муниципального задания | 223 | 827 291,71 | 827 291,71 | |
| -остаток на начало года | 223 | | 0,00 | |
| - за счет средств от компенсации расходов по оплате коммунальных услуг | 223 | | 0,00 | |
| <i>арендная плата за пользование имуществом</i> | 224 | | | |
| работы, услуги по содержанию имущества | 225 | 194 610,58 | 194 610,58 | |
| прочие работы, услуги | 226 | 213 832,00 | 213 832,00 | |
| Безвозмездные перечисления организациям, всего: | 240 | | | |
| из них: | | | | |
| <i>безвозмездные перечисления государственным и муниципальным организациям</i> | 241 | | | |
| социальное обеспечение, всего: | 260 | | | |
| из них: | | | | |
| <i>пособия по социальной помощи населению</i> | 262 | | | |
| <i>пенсии, пособия, выплачиваемые организациями сектора государственного управления</i> | 263 | | | |
| прочие расходы | 290 | 359 801,00 | 359 801,00 | |
| Поступление нефинансовых активов, всего | 300 | 72 430,00 | 72 430,00 | |
| из них: | | | | |
| <i>увеличение стоимости основных средств</i> | 310 | | | |
| <i>увеличение стоимости нематериальных активов</i> | 320 | | | |
| <i>увеличение стоимости производственных активов</i> | 330 | | | |
| увеличение стоимости материальных запасов | 340 | 72 430,00 | 72 430,00 | |
| Поступление финансовых активов, всего | 500 | | | |
| из них: | | | | |
| <i>увеличение стоимости ценных бумаг, кроме акций и иных форм участия</i> | 520 | | | |
| <i>увеличение стоимости акций и иных форм участия в капитале</i> | 530 | | | |
| <i>Остаток средств</i> | X | | | |
| Справочно: | | | | |
| Объем публичных обязательств, всего | X | 17 646 140,61 | 17 646 140,61 | |
| Средства во временном распоряжении, всего | X | | | |

III. Показатели по поступлениям и выплатам на 2016 год

| Наименование показателя | Код по бюджетной классификации операции сектора государственного управления | Всего (руб., коп.) | В том числе: | |
|---|---|----------------------|--|--|
| | | | операции по лицевым счетам, открытым в территориальном органе Федерального казнач. | операции по счетам, открытым в кредитных организациях (в том числе в иностранной валюте) |
| 1 | 2 | 3 | 4 | 5 |
| Планируемый остаток средств на начало планируемого года | X | 0,00 | 0,00 | |
| <i>в том числе:</i> | X | | | |
| -субсидии на финансовое обеспечение выполнения муниципального задания | X | 0,00 | 0,00 | |
| -за счет средств от приносящей доход деятельности | X | 0,00 | 0,00 | |
| Поступления, всего: | X | 18 994 976,00 | 18 994 976,00 | |
| <i>в том числе:</i> | X | | | |
| субсидии на финансовое обеспечение выполнения муниципального задания | X | 18 994 976,00 | 18 994 976,00 | |
| субсидии на осуществление капитальных вложений в объекты капитального строительства муниципальной собственности или приобретение объектов недвижимого имущества в муниципальную собственность | | | | |
| поступления от оказания муниципальным учреждением услуг (выполнения работ), предоставление которых для физических и юридических лиц осуществляется на платной основе, всего | X | | | |
| Поступления от иной приносящей доход деятельности, всего: | X | 0,00 | 0,00 | |
| <i>в том числе:</i> | X | | | |
| Компенсация расходов по оплате коммунальных и эксплуатационных услуг | X | 0,00 | 0,00 | |
| поступление от сдачи металлолома | X | | | |
| планируемый остаток средств на конец планируемого года | X | | | |
| Выплаты, всего: | 900 | 18 994 976,00 | 18 994 976,00 | |
| <i>в том числе:</i> | | | | |
| оплата труда и начисления на выплаты по оплате труда, всего | 210 | 16 979 879,00 | 16 979 879,00 | |
| <i>из них:</i> | | | | |
| <i>заработная плата</i> | 211 | 13 041 382,00 | 13 041 382,00 | |
| <i>прочие выплаты</i> | 212 | | | |
| <i>начисления на выплаты по оплате труда</i> | 213 | 3 938 497,00 | 3 938 497,00 | |
| Оплата работ, услуг, всего: | 220 | 1 651 181,00 | 1 651 181,00 | |
| <i>из них:</i> | | | | |
| <i>услуги связи, всего</i> | 221 | 69 441,00 | 69 441,00 | |
| <i>транспортные услуги</i> | 222 | | | |
| <i>коммунальные услуги, всего</i> | 223 | 1 066 157,00 | 1 066 157,00 | |
| <i>арендная плата за пользование имуществом</i> | 224 | | | |

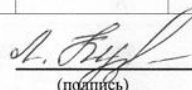
| | | | | |
|---|-----|---------------|---------------|--|
| <i>работы, услуги по содержанию имущества</i> | 225 | 269 643,00 | 269 643,00 | |
| <i>прочие работы, услуги</i> | 226 | 245 940,00 | 245 940,00 | |
| Безвозмездные перечисления организациям, всего: | 240 | | | |
| из них: | | | | |
| <i>безвозмездные перечисления государственным и муниципальным организациям</i> | 241 | | | |
| социальное обеспечение, всего: | 260 | | | |
| из них: | | | | |
| <i>пособия по социальной помощи населению</i> | 262 | | | |
| <i>пенсии, пособия, выплачиваемые организациями сектора государственного управления</i> | 263 | | | |
| прочие расходы | 290 | 359 801,00 | 359 801,00 | |
| Поступление нефинансовых активов, всего | 300 | 4 115,00 | 4 115,00 | |
| из них: | | | | |
| <i>увеличение стоимости основных средств</i> | 310 | | | |
| <i>увеличение стоимости нематериальных активов</i> | 320 | | | |
| <i>увеличение стоимости производственных активов</i> | 330 | | | |
| <i>увеличение стоимости материальных запасов</i> | 340 | 4 115,00 | 4 115,00 | |
| Поступление финансовых активов, всего | 500 | | | |
| из них: | | | | |
| <i>увеличение стоимости ценных бумаг, кроме акций и иных форм участия</i> | 520 | | | |
| <i>увеличение стоимости акций и иных форм участия в капитале</i> | 530 | | | |
| <i>Остаток средств</i> | X | | | |
| Справочно: | | | | |
| Объем публичных обязательств, всего | X | 18 994 976,00 | 18 994 976,00 | |
| Средства во временном распоряжении, всего | X | | | |

III. Показатели по поступлениям и выплатам на 2017 год

| Наименование показателя | Код по бюджетной классификации операции сектора государственного управления | Всего (руб., коп.) | В том числе: | |
|---|---|----------------------|--|--|
| | | | операции по лицевым счетам, открытым в территориальном органе Федерального казнач. | операции по счетам, открытым в кредитных организациях (в том числе в иностранной валюте) |
| 1 | 2 | 3 | 4 | 5 |
| Планируемый остаток средств на начало планируемого года | X | 0,00 | 0,00 | |
| <i>в том числе:</i> | X | | | |
| -субсидии на финансовое обеспечение выполнения муниципального задания -за счет средств от приносящей доход деятельности | X | 0,00 | 0,00 | |
| Поступления, всего: | X | 19 761 642,00 | 19 761 642,00 | |
| <i>в том числе:</i> | X | | | |
| субсидии на финансовое обеспечение выполнения муниципального задания | X | 19 761 642,00 | 19 761 642,00 | |
| субсидии на осуществление капитальных вложений в объекты капитального строительства муниципальной собственности или приобретение объектов недвижимого имущества в муниципальную собственность | | | | |
| поступления от оказания муниципальным учреждением услуг (выполнения работ), предоставление которых для физических и юридических лиц осуществляется на платной основе, всего | X | | | |
| Поступления от иной приносящей доход деятельности, всего: | X | 0,00 | 0,00 | |
| <i>в том числе:</i> | X | | | |
| Компенсация расходов по оплате коммунальных и эксплуатационных услуг | X | 0,00 | 0,00 | |
| поступление от сдачи металлолома | X | | | |
| планируемый остаток средств на конец планируемого года | X | | | |
| Выплаты, всего: | 900 | 19 761 642,00 | 19 761 642,00 | |
| <i>в том числе:</i> | | | | |
| оплата труда и начисления на выплаты по оплате труда, всего | 210 | 17 655 841,00 | 17 655 841,00 | |
| <i>из них:</i> | | | | |
| <i>заработная плата</i> | 211 | 13 560 554,00 | 13 560 554,00 | |
| <i>прочие выплаты</i> | 212 | | | |
| <i>начисления на выплаты по оплате труда</i> | 213 | 4 095 287,00 | 4 095 287,00 | |
| Оплата работ, услуг, всего: | 220 | 1 741 885,00 | 1 741 885,00 | |
| <i>из них:</i> | | | | |
| <i>услуги связи, всего</i> | 221 | 69 441,00 | 69 441,00 | |
| <i>транспортные услуги</i> | 222 | | | |
| <i>коммунальные услуги, всего</i> | 223 | 1 156 861,00 | 1 156 861,00 | |

| | | | |
|--|-----|---------------|---------------|
| арендная плата за пользование имуществом | 224 | | |
| работы, услуги по содержанию имущества | 225 | 269 643,00 | 269 643,00 |
| прочие работы, услуги | 226 | 245 940,00 | 245 940,00 |
| Безвозмездные перечисления организациям, всего: | 240 | | |
| из них: | | | |
| безвозмездные перечисления государственным и муниципальным организациям | 241 | | |
| социальное обеспечение, всего: | 260 | | |
| из них: | | | |
| пособия по социальной помощи населению | 262 | | |
| пенсии, пособия, выплачиваемые организациями сектора государственного управления | 263 | | |
| прочие расходы | 290 | 359 801,00 | 359 801,00 |
| Поступление нефинансовых активов, всего | 300 | 4 115,00 | 4 115,00 |
| из них: | | | |
| увеличение стоимости основных средств | 310 | | |
| увеличение стоимости нематериальных активов | 320 | | |
| увеличение стоимости производственных активов | 330 | | |
| увеличение стоимости материальных запасов | 340 | 4 115,00 | 4 115,00 |
| Поступление финансовых активов, всего | 500 | | |
| из них: | | | |
| увеличение стоимости ценных бумаг, кроме акций и иных форм участия | 520 | | |
| увеличение стоимости акций и иных форм участия в капитале | 530 | | |
| Остаток средств | X | | |
| Справочно: | | | |
| Объем публичных обязательств, всего | X | 19 761 642,00 | 19 761 642,00 |
| Средства во временном распоряжении, всего | X | | |

Руководитель учреждения

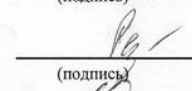


Л.Н.Кузнецова

(подпись)

(расшифровка)

Зам.гл.бухгалтера

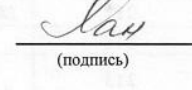


Н.А.Резенко

(подпись)

(расшифровка)

Исполнитель



О.М.Хан

(подпись)

(расшифровка)

Телефон 52-50-91

" 14 " 10 2015 г.