

УТВЕРЖДАЮ
Руководитель учреждения

Кузнецова Л.Н. /

" 23 " октября 2018 г.

План финансово-хозяйственной деятельности
на 2018 год и плановый период 2019-2020 годов.

	" 23 " октября 2018 г.	Дата	КОДЫ 23.10.2018
Наименование муниципального учреждения	Муниципальное бюджетное общеобразовательное учреждение "Средняя школа №10"	ИНН	105032063
		КПП	10501001
Наименование главного распорядителя бюджетных	Комитет по образованию Администрации муниципального образования " Город Майкоп "		
Единица измерения	руб.(с точностью до второго десятичного знака)	по ОКЕИ	383
Фактический адрес учреждения	385020 г. Майкоп, ул Курганная, 644		

му:
уч:

На:
гла:
ра:
бю:

Ед:
Фа:
ИН:
МУ:
УС:

На:
гла:
ра:
бю:

Ед:
Фа:
ИН:
МУ:
УС:

I. Сведения и деятельности муниципального учреждения

1.1. Цель деятельности муниципального учреждения: образовательная деятельность по реализации образовательных программ начального общего, основного общего, среднего общего образования.

1.2. Вид деятельности муниципального учреждения: реализация основных общеобразовательных программ:

- образовательные программы начального общего образования (нормативный срок освоения 4 года);
- образовательные программы основного общего образования (нормативный срок освоения – 5 лет);
- образовательные программы среднего общего образования (нормативный срок освоения – 2 года).

1.3. Перечень оказываемых услуг (выполняемых работ), осуществляемых на платной основе:

1.4. Общая балансовая стоимость недвижимого муниципального имущества, всего (руб.,коп.): 7237813,58

1.4.1. закрепленного собственником имущества за муниципальным учреждением на праве : оперативного управления;приобретенного учреждением за счет выделенных собственником ; приобретенного учреждением 7237813,58

за счет доходов, полученных от платной и иной приносящей доход деятельности 5842716,2

1.5. Общая балансовая стоимость движимого имущества, всего (руб.,коп.): 5842716,2

в том числе: балансовая стоимость особо ценного движимого имущества 567833,00

II. Показатели финансового состояния муниципального учреждения

На "01" января 2018 года

Наименование показателя	Сумма (руб., коп.)
Нефинансовые активы, всего:	13 080 529,78
из них:	
недвижимого муниципального имущества, всего	8 091 764,81
в том числе:	
остаточная стоимость	
особо ценное движимое имущество, всего	2703790,17
в том числе:	
остаточная стоимость	48 000,00
Финансовые активы, всего:	-24 486 980,56
из них:	
денежные средства учреждения, всего	411 299,46
в том числе:	
денежные средства учреждения на счетах	41 129,46
денежные средства учреждения, размещенные на депозиты в кредитной организации	
иные финансовые инструменты	
дебиторская задолженность по доходам	25 441,09
дебиторская задолженность по расходам	28 244,51
Обязательства, всего:	464 023,07
из них:	
долговые обязательства	
кредиторская задолженность :	308 123,02
в том числе:	
просроченная кредиторская задолженность	

Показатели по поступлениям и выплатам учреждения 2018г.
На "01" января 2018 года

Наименование показателя	код строки	Код бюджетной классификации Российской Федерации	объем финансового обеспечения, руб.							
			Всего	в том числе					всего	из них гранты
				субсидия на финансовое обеспечение выполнения муниципального задания	субсидии, предоставляемые в соответствии с абзацем вторым пункта 1 статьи 78.1 бюджетного кодекса Российской Федерации	субсидии на осуществление капитальных вложений	поступления от оказания услуг (выполнения работ) на платной основе и иной приносящей доход деятельности			
1	2	3	4	5	6	7	8	9		
Поступления от доходов, всего,			20 568 611,34	19 142 779,01	1 280 119,00	0,00	145 713,33	0,00		
в том числе:	100	X								
доходы от собственности	110	120	8 474,00	X	X	X	8 474,00	X		
доходы от оказания услуг, работ	120	130	19 280 018,34	19 142 779,01	X	X	137 239,33	X		
доходы от штрафов, пеней, иных сумм принудительного изъятия	130	140	0,00	X	X	X		X		
иные субсидии, предоставленные из бюджета	150	180	1 280 119,00	X	1 280 119,00		X	X		
прочие доходы	160	440	0,00	X	X	X		X		
доходы от операций с активами	180									
Выплаты по расходам, всего	200	110	20 975 164,16	19 398 237,36	1 431 213,46	0,00	145 713,34	0,00		
в том числе на:										
выплаты персоналу всего,	210	110	17 107 872,71	17 044 613,51	2 000,00	0,00	61 259,20	0,00		
из них:										
заработная плата	211	111	13 083 976,61	13 036 926,53		X	47 050,08	X		
прочие выплаты	212	112	2 000,00		2 000,00	X		X		
начисления на выплаты по оплате труда	213	119	4 021 896,10	4 007 686,98		X	14 209,12	X		
социальные и иные выплаты населению, всего,	220	X	36 836,00	0,00	36 836,00	0,00	0,00	0,00		
из них:										
стипендии	221	340	6 000,00	X	6 000,00	X	X	X		
трудовые бригады	222	360	30 836,00	X	30 836,00	X	X	X		
уплату налогов, сборов и иных платежей, всего,	230	850	159 011,00	159 011,00	0,00	0,00	0,00	0,00		
из них:										
уплата налога на имущество организаций и земельного налога	231	851	141 289,00	141 289,00						
транспортный налог и уплата прочих налогов, сборов	232	852	800,00	800,00						
оплата за негативное воздействие на окружающую среду и безвозмездные перечисления организациям	233	853	16 922,00	16 922,00						
240										
прочие расходы(кроме расходов на закупку товаров, работ,	250									
расходы на закупку товаров, работ, услуг, всего	260	X	3 671 444,45	2 194 612,85	1 392 377,46	0,00	84 454,14	0,00		
работы, услуги по содержанию имущества	261	243	0,00				X	X		
прочие работы, услуги	262	243	0,00	X			X	X		
услуги связи	263	244	78 940,10	78 940,10		X		X		
транспортные услуги	264	244	0,00			X		X		
коммунальные услуги, всего	265	244	1 443 415,68	1 367 801,94		X	75 613,74	X		
арендная плата за пользование имуществом	266	244	0,00			X		X		
работы, услуги по содержанию имущества	267	244	154 809,81	154 809,81		X		X		
прочие работы, услуги	268	244	1 602 162,33	209 784,87	1 392 377,46	X		X		
прочие расходы	269	244	3 928,00	3 927,00		X	1,00	X		
увеличение стоимости основных средств	270	244	306 158,00	298 958,00		X	7 200,00	X		
увеличение стоимости материальных запасов	271	244	82 030,53	80 391,13		X	1 639,40	X		
Поступление финансовых активов, всего,										
из них:	300									
увеличение остатков средств	310	510								
прочие поступления	320									
Выбытие финансовых активов, всего,										
из них:	400									
уменьшение остатков средств	410	610								
прочие выбытия	420									
Остаток средств на начало года	500	X	406 552,82	255 458,36	151 094,46					
Остаток средств на конец года	600	X	0,00							

Показатели по поступлениям и выплатам учреждения 2019г.
 На "01" января 2018 года

Наименование показателя	код строки	Код бюджетной классификации Российской Федерации	объем финансового обеспечения, руб.						
			Всего	в том числе				поступления от оказания услуг (выполнения работ) на платной основе и от иной приносящей доход деятельности	
				субсидия на финансовое обеспечение выполнения муниципального задания	субсидии, предоставляемые в соответствии с абзацем вторым пункта 1 статьи 78.1 бюджетного кодекса Российской Федерации	субсидии на осуществление капитальных вложений	всего	из них гранты	
1	2	3	4	5	6	7	8	9	
Поступления от доходов, всего, в том числе:	100	X	19 005 202,00	17 860 533,00	1 144 669,00	0,00	0,00	0,00	
доходы от собственности	110	120	0,00	X	X	X		X	
доходы от оказания услуг, работ	120	130	17 860 533,00	17 860 533,00	X	X		X	
доходы от штрафов, пеней, иных сумм принудительного изъятия	130	140	0,00	X	X	X		X	
иные субсидии, предоставленные из бюджета	150	180	1 144 669,00	X	1 144 669,00		X	X	
прочие доходы	160	440	0,00	X	X	X		X	
доходы от операций с активами	180								
Выплаты по расходам, всего в том числе на:	200	110	18 981 366,00	17 860 533,00	1 120 833,00	0,00	0,00	0,00	
выплаты персоналу всего, из них:	210	110	15 943 450,00	15 941 050,00	2 400,00	0,00	0,00	0,00	
заработная плата	211	111	12 243 511,00	12 243 511,00		X		X	
прочие выплаты	212	112	2 400,00		2 400,00	X		X	
начисления на выплаты по оплате труда	213	119	3 697 539,00	3 697 539,00		X		X	
социальные и иные выплаты населению, всего, из них:	220	X	0,00	0,00	0,00	0,00	0,00	0,00	
стипендии	221	340	0,00	X	0,00	X	X	X	
трудоустройство	222	360	0,00	X	0,00	X	X	X	
уплату налогов, сборов и иных платежей, всего, из них:	230	850	155 511,00	155 511,00	0,00	0,00	0,00	0,00	
уплата налога на имущество организаций и земельного налога	231	851	142 089,00	142 089,00					
транспортный налог и уплата прочих налогов, сборов	232	852	0,00						
оплата за негативное воздействие на окружающую среду и безвозмездные перечисления организациям	233	853	13 422,00	13 422,00					
240									
II прочие расходы (кроме расходов на закупку товаров, работ, услуг)	250								
расходы на закупку товаров, работ, услуг, всего	260	X	2 882 405,00	1 763 972,00	1 118 433,00	0,00	0,00	0,00	
работы, услуги по содержанию имущества	261	243	0,00				X	X	
прочие работы, услуги	262	243	0,00	X			X	X	
услуги связи	263	244	73 091,00	73 091,00		X		X	
транспортные услуги	264	244	0,00			X		X	
коммунальные услуги, всего	265	244	948 108,00	948 108,00		X		X	
арендная плата за пользование имуществом	266	244	0,00			X		X	
работы, услуги по содержанию имущества	267	244	183 370,00	183 370,00		X		X	
прочие работы, услуги	268	244	1 315 151,00	196 718,00	1 118 433,00	X		X	
прочие расходы	269	244	3 927,00	3 927,00		X		X	
увеличение стоимости основных средств	270	244	299 000,00	299 000,00		X		X	
увеличение стоимости материальных запасов	271	244	59 758,00	59 758,00		X		X	
Поступление финансовых активов, всего, из них:	300								
увеличение остатков средств	310	510							
прочие поступления	320								
Выбытие финансовых активов, всего, из них:	400								
уменьшение остатков средств	410	610							
прочие выбытия	420								
Остаток средств на начало года	500	X							
Остаток средств на конец года	600	X							

Показатели по поступлениям и выплатам учреждения 2020г.
На "01" января 2018 года

Наименование показателя	код строки	Код бюджетной классификации Российской Федерации	объем финансового обеспечения, руб.								
			Всего	в том числе					поступления от оказания услуг (выполнения работ) на платной основе и иной приносящей доход деятельности	всего	из них гранты
				субсидия на финансовое обеспечение выполнения муниципального задания	субсидии, предоставляемые в соответствии с абзацем вторым пункта 1 статьи 78.1 бюджетного кодекса Российской Федерации	субсидии на осуществление капитальных вложений	8	9			
1	2	3	4	5	6	7	8	9			
Поступления от доходов, всего,			19 034 779,00	17 890 110,00	1 144 669,00	0,00	0,00	0,00			
в том числе:	100	X									
доходы от собственности	110	120	0,00	X	X	X		X			
доходы от оказания услуг, работ	120	130	17 890 110,00	17 890 110,00	X	X		X			
доходы от штрафов, пеней, иных сумм принудительного изъятия	130	140	0,00	X	X	X		X			
иные субсидии, предоставленные из бюджета	150	180	1 144 669,00	X	1 144 669,00		X	X			
прочие доходы	160	440	0,00	X	X	X		X			
доходы от операций с активами	180										
Выплаты по расходам, всего	200	110	18 010 943,00	17 890 110,00	120 833,00	0,00	0,00	0,00			
в том числе на:											
выплаты персоналу всего,	210	110	15 943 450,00	15 941 050,00	2 400,00	0,00	0,00	0,00			
из них:											
заработная плата	211	111	12 243 511,00	12 243 511,00		X		X			
прочие выплаты	212	112	2 400,00		2 400,00	X		X			
начисления на выплаты по оплате труда	213	119	3 697 539,00	3 697 539,00		X		X			
социальные и иные выплаты населению, всего,	220	X	0,00	0,00	0,00	0,00	0,00	0,00			
из них:											
стипендии	221	340	0,00	X	0,00	X	X	X			
трудоустройство	222	360	0,00	X	0,00	X	X	X			
уплату налогов, сборов и иных платежей, всего,	230	850	155 511,00	155 511,00	0,00	0,00	0,00	0,00			
из них:											
уплата налога на имущество организаций и земельного налога	231	851	142 089,00	142 089,00							
транспортный налог и уплата прочих налогов, сборов	232	852	0,00								
оплата за негативное воздействие на окружающую среду и безвозмездные перечисления организациям	233	853	13 422,00	13 422,00							
240											
250											
260	X		1 911 982,00	1 793 549,00	118 433,00	0,00	0,00	0,00			
работы, услуги по содержанию имущества	261	243	0,00				X	X			
прочие работы, услуги	262	243	0,00	X			X	X			
услуги связи	263	244	73 091,00	73 091,00		X		X			
транспортные услуги	264	244	0,00			X		X			
коммунальные услуги, всего	265	244	977 685,00	977 685,00		X		X			
арендная плата за пользование имуществом	266	244	0,00			X		X			
работы, услуги по содержанию имущества	267	244	183 370,00	183 370,00		X		X			
прочие работы, услуги	268	244	315 151,00	196 718,00	118 433,00	X		X			
прочие расходы	269	244	3 927,00	3 927,00		X		X			
увеличение стоимости основных средств	270	244	299 000,00	299 000,00		X		X			
увеличение стоимости материальных запасов	271	244	59 758,00	59 758,00		X		X			
Поступление финансовых активов, всего,	300										
из них:											
увеличение остатков средств	310	510									
прочие поступления	320										
Выбытие финансовых активов, всего,	400										
из них:											
уменьшение остатков средств	410	610									
прочие выбытия	420										
Остаток средств на начало года	500	X									
Остаток средств на конец года	600	X									

Показатели выплат по расходам на закупку товаров, работ, услуг
 На "01" января 2018 года

Наименование показателя	код строки	год начала закупки	Сумма выплат по расходам на закупку товаров, работ, услуг, руб.									
			всего на закупки			в том числе:						
			на 2018г.	на 2019г.	на 2020г.	в соответствии с Федеральным законом от 5 апреля 2013г. 44-ФЗ «О контрактной системе в сфере закупок товаров, работ, услуг для обеспечения государственных и муниципальных нужд»			в соответствии с Федеральным законом от 18 июля 2011г. №223-ФЗ «О закупках товаров, работ, услуг отдельными видами юридических лиц»			
1	2	3	4	5	6	7	8	9	10	11	12	
Выплаты по расходам на закупку товаров, работ, услуг всего	0001	X	3 671 444,45	2 882 405,00	1 911 982,00	3 671 444,45	2 882 405,00	1 911 982,00				
в том числе:												
на оплату контрактов, заключенных до начала 2018 очередного финансового года	1001	X	427 841,28			427 841,28						
на закупку товаров, работ, услуг по году начала закупки	2001	X	3 243 603,17	2 882 405,00	1 911 982,00	3 243 603,17	2 882 405,00	1 911 982,00				
на закупку товаров, работ, услуг по году начала закупки		2018	3 243 603,17			3 243 603,17						
на закупку товаров, работ, услуг по году начала закупки		2019		2 882 405,00			2 882 405,00					
на закупку товаров, работ, услуг по году начала закупки		2020			1 911 982,00			1 911 982,00				


Сведения о средствах, поступающих во временное распоряжение организации
 На 01.09.2018 года

Наименование показателя	Код строки	Сумма, руб.
1	2	3
остаток средств на начало года	010	4 746,65
остаток средств на конец года	020	
поступление	030	
выбытие	040	

Справочная информация


Наименование показателя	Код строки	Сумма, (тыс. руб.)
1	2	3
объем публичных обязательств, всего	010	
объем бюджетных инвестиций	020	
объем средств, поступивших во временное распоряжение, всего	030	

Руководитель


(подпись)


Кузнецова Л.Н.
(расшифровка подписи)

Главный бухгалтер по экономическим вопросам


(подпись)

С.Х. Богуе
(расшифровка подписи)

Исполнитель


(подпись)

Ибрагимова Н.А.
(расшифровка подписи)