

УТВЕРЖДАЮ
Руководитель учреждения

Кузнецова Л.Н. /

" 19 " 12 20 17 г.



План финансово-хозяйственной деятельности

на 2017 год и плановый период 2018-2019 годов.

" 19 " 12 2017 г.

Дата 19 12

Наименование
муниципального
учреждения

Муниципальное бюджетное общеобразовательное учреждение
"Средняя школа №10"

ИНН

105032063

КПП

10501001

Наименование главного
распорядителя
бюджетных средств

Комитет по образованию Администрации муниципального
образования "Город Майкоп"

Единица измерения, руб.
Фактический адрес
учреждения

руб.(с точностью до второго десятичного знака)

по ОКЕИ

383

385020 г. Майкоп, ул Курганная, 644

I. Сведения и деятельности муниципального учреждения

1.1. Цель деятельности муниципального учреждения: образовательная деятельность по реализации образовательных программ начального общего, основного общего, среднего общего образования.	
1.2. Вид деятельности муниципального учреждения: реализация основных общеобразовательных программ: - образовательные программы начального общего образования (нормативный срок освоения 4 года); - образовательные программы основного общего образования (нормативный срок освоения – 5 лет); - образовательные программы среднего общего образования (нормативный срок освоения – 2 года).	
1.3. Перечень оказываемых услуг (выполняемых работ), осуществляемых на платной основе:	
1.4. Общая балансовая стоимость недвижимого муниципального имущества, всего (руб.,коп.):	7237813,58
1.4.1.закрепленного собственником имущества за муниципальным учреждением на праве : оперативного управления;приобретенного учреждением за счет выделенных собственником ; приобретенного учреждением за счет доходов, полученных от платной и иной приносящей доход деятельности	7237813,58
1.5. Общая балансовая стоимость движимого имущества, всего (руб.,коп.):	5751008,2
в том числе:	
балансовая стоимость особо ценного движимого имущества	567833

II. Показатели финансового состояния муниципального учреждения

На "01" января 2017 года

Наименование показателя	Сумма (руб., коп.)
Нефинансовые активы, всего:	12 724 543,52
из них:	
недвижимого муниципального имущества, всего	7 237 813,58
в том числе:	
остаточная стоимость	882 300,17
особо ценное движимое имущество, всего	567833,00
в том числе:	
остаточная стоимость	111 277,75
Финансовые активы, всего:	-63 045 549,38
из них:	
денежные средства учреждения, всего	437 678,83
в том числе:	
денежные средства учреждения на счетах	437 678,83
денежные средства учреждения, размещенные на депозиты в кредитной организации	
иные финансовые инструменты	
дебиторская задолженность по доходам	3,39
дебиторская задолженность по расходам	26 077,75
Обязательства, всего:	220 858,63
из них:	
долговые обязательства	
кредиторская задолженность :	220 858,63
в том числе:	
просроченная кредиторская задолженность	

Показатели по поступлениям и выплатам учреждения 2017г.
 На "01" января 2017 года

Наименование показателя	код строки	Код бюджетной классификации Российской Федерации	объем финансового обеспечения, руб.					
			Всего	в том числе				поступления от оказания услуг (выполнения работ) на платной основе и иной приносящей доход деятельности
				субсидия на финансовое обеспечение выполнения муниципального задания	субсидии, предоставляемые в соответствии с абзацем вторым пункта 1 статьи 78.1 бюджетного кодекса Российской Федерации	субсидии на осуществление капитальных вложений	всего	
1	2	3	4	5	6	7	8	9
Поступления от доходов, всего,								
в том числе:	100	X	21 136 766,24	19 352 226,00	1 688 031,30	0,00	96 508,94	0,00
доходы от собственности	110	120	0,00	X	X	X		X
доходы от оказания услуг, работ	120	130	19 448 404,94	19 352 226,00	X	X	96 178,94	X
доходы от штрафов, пеней, иных сумм принудительного изъятия	130	140	0,00	X	X	X		X
иные субсидии, предоставленные из бюджета	150	180	1 688 031,30	X	1 688 031,30		X	X
прочие доходы	160	440	330,00	X	X	X	330,00	X
доходы от операций с активами	180							
Выплаты по расходам, всего	200	110	21 529 180,84	19 734 805,58	1 688 031,30	0,00	106 343,96	0,00
в том числе на:								
выплаты персоналу всего,	210	110	17 390 525,76	17 348 528,48	2 081,88	0,00	39 915,40	0,00
из них:								
заработная плата	211	111	13 372 105,48	13 341 448,48		X	30 657,00	X
прочие выплаты	212	112	2 081,88		2 081,88	X		X
начисления на выплаты по оплате труда	213	119	4 016 338,40	4 007 080,00		X	9 258,40	X
социальные и иные выплаты населению, всего,	220	X	32 388,67	0,00	32 388,67	0,00	0,00	0,00
из них:								
стипендии	221	340	0,00	X	0,00	X	X	X
трудоые бригады	222	360	32 388,67	X	32 388,67	X	X	X
уплату налогов, сборов и иных платежей, всего,	230	850	206 509,20	206 509,20	0,00	0,00	0,00	0,00
из них:								
уплата налога на имущество организаций и земельного налога	231	851	187 948,00	187 948,00				
транспортный налог и уплата прочих налогов, сборов	232	852	3 750,00	3 750,00				
оплата за негативное воздействие на окружающую среду и безвозмездные перечисления организациям	233	853	14 811,20	14 811,20				
240								
прочие расходы(кроме расходов на закупку товаров, работ,	250							
расходы на закупку товаров, работ, услуг, всего	260	X	3 899 757,21	2 179 767,90	1 653 560,75	0,00	66 428,56	0,00
из них:								
работы, услуги по содержанию имущества	261	243	0,00				X	X
прочие работы, услуги	262	243	0,00	X			X	X
услуги связи	263	244	81 578,00	81 578,00		X		X
транспортные услуги	264	244	0,00			X		X
коммунальные услуги, всего	265	244	1 379 431,33	1 313 635,90		X	65 795,43	X
арендная плата за пользование имуществом	266	244	0,00			X		X
работы, услуги по содержанию имущества	267	244	266 936,76	204 936,76	62 000,00	X		X
прочие работы, услуги	268	244	1 701 159,49	438 902,00	1 262 257,49	X		X
прочие расходы	269	244	442,00	442,00		X		X
увеличение стоимости основных средств	270	244	329 303,26	X	329 303,26	X		X
увеличение стоимости материальных запасов	271	244	140 906,37	140 273,24		X	633,13	X
Поступление финансовых активов, всего,								
из них:	300							
увеличение остатков средств	310	510						
прочие поступления	320							
Выбытие финансовых активов, всего,								
из них:	400							
уменьшение остатков средств	410	610						
прочие выбытия	420							
Остаток средств на начало года	500	X	382 579,58	382 579,58				
Остаток средств на конец года	600	X						

Показатели по поступлениям и выплатам учреждения 2018г.
 На "01" января 2017 года

Наименование показателя	код строки	Код бюджетной классификации Российской Федерации	объем финансового обеспечения, руб.							
			Всего	в том числе			поступления от оказания услуг (выполнения работ) на платной основе и от иной приносящей доход деятельности			
				субсидия на финансовое обеспечение выполнения муниципального задания	субсидии, предоставляемые в соответствии с абзацем вторым пункта 1 статьи 78.1 бюджетного кодекса Российской Федерации	субсидии на осуществление капитальных вложений	всего	из них гранты		
1	2	3	4	5	6	7	8	9		
Поступления от доходов, всего, в том числе:	100	X	20 217 707,57	18 887 491,00	1 330 216,57	0,00	0,00	0,00		
доходы от собственности	110	120	0,00	X	X	X		X		
доходы от оказания услуг, работ	120	130	18 887 491,00	18 887 491,00	X	X		X		
доходы от штрафов, пеней, иных сумм принудительного изъятия	130	140	0,00	X	X	X		X		
иные субсидии, предоставленные из бюджета	150	180	1 330 216,57	X	1 330 216,57		X	X		
прочие доходы	160	440	0,00	X	X	X		X		
доходы от операций с активами	180									
Выплаты по расходам, всего в том числе на:	200	110	20 217 707,57	18 887 491,00	1 330 216,57	0,00	0,00	0,00		
выплаты персоналу всего, из них:	210	110	17 132 368,00	17 131 168,00	1 200,00	0,00	0,00	0,00		
заработная плата	211	111	13 157 579,00	13 157 579,00		X		X		
прочие выплаты	212	112	1 200,00		1 200,00	X		X		
начисления на выплаты по оплате труда	213	119	3 973 589,00	3 973 589,00		X		X		
социальные и иные выплаты населению, всего, из них:	220	X	0,00	0,00	0,00	0,00	0,00	0,00		
стипендии	221	340	0,00	X	0,00	X	X	X		
трудоустройство бригады	222	360	0,00	X	0,00	X	X	X		
уплату налогов, сборов и иных платежей, всего, из них:	230	850	349 397,00	349 397,00	0,00	0,00	0,00	0,00		
уплата налога на имущество организаций и земельного налога	231	851	319 397,00	319 397,00						
транспортный налог и уплата прочих налогов, сборов	232	852	0,00							
оплата за негативное воздействие на окружающую среду и безвозмездные перечисления организациям	233	853	30 000,00	30 000,00						
240										
прочие расходы (кроме расходов на закупку товаров, работ, услуг)	250									
расходы на закупку товаров, работ, услуг, всего	260	X	2 735 942,57	1 406 926,00	1 329 016,57	0,00	0,00	0,00		
работы, услуги по содержанию имущества	261	243	0,00				X	X		
прочие работы, услуги	262	243	0,00	X			X	X		
услуги связи	263	244	76 578,00	76 578,00		X		X		
транспортные услуги	264	244	0,00			X		X		
коммунальные услуги, всего	265	244	861 794,00	861 794,00		X		X		
арендная плата за пользование имуществом	266	244	0,00			X		X		
работы, услуги по содержанию имущества	267	244	187 224,00	187 224,00		X		X		
прочие работы, услуги	268	244	1 237 418,57	220 402,00	1 017 016,57	X		X		
прочие расходы	269	244	0,00	0,00		X		X		
увеличение стоимости основных средств	270	244	312 000,00	X	312 000,00	X		X		
увеличение стоимости материальных запасов	271	244	60 928,00	60 928,00		X		X		
Поступление финансовых активов, всего, из них:	300									
увеличение остатков средств	310	510								
прочие поступления	320									
Выбытие финансовых активов, всего, из них:	400									
уменьшение остатков средств	410	610								
прочие выбытия	420									
Остаток средств на начало года	500	X								
Остаток средств на конец года	600	X								

Показатели по поступлениям и выплатам учреждения 2019г.

На "01" января 2017 года

Наименование показателя	код строки	Код бюджетной классификации Российской Федерации	объем финансового обеспечения, руб.					
			Всего	в том числе				поступления от оказания услуг (выполнения работ) на платной основе и иной приносящей доход деятельности
				субсидия на финансовое обеспечение выполнения муниципального задания	субсидии, предоставляемые в соответствии с абзацем вторым пункта 1 статьи 78.1 бюджетного кодекса Российской Федерации	субсидии на осуществление капитальных вложений	всего	
1	2	3	4	5	6	7	8	9
Поступления от доходов, всего,			20 262 883,57	18 932 667,00	1 330 216,57	0,00	0,00	0,00
в том числе:	100	X						
доходы от собственности	110	120	0,00	X	X	X		X
доходы от оказания услуг, работ	120	130	18 932 667,00	18 932 667,00	X	X		X
доходы от штрафов, пеней, иных сумм принудительного изъятия	130	140	0,00	X	X	X		X
иные субсидии, предоставленные из бюджета	150	180	1 330 216,57	X	1 330 216,57		X	X
прочие доходы	160	440	0,00	X	X	X		X
доходы от операций с активами	180							
Выплаты по расходам, всего	200	110	20 262 883,57	18 932 667,00	1 330 216,57	0,00	0,00	0,00
в том числе на:								
выплаты персоналу всего,	210	110	17 132 368,00	17 131 168,00	1 200,00	0,00	0,00	0,00
из них:								
заработная плата	211	111	13 157 579,00	13 157 579,00		X		X
прочие выплаты	212	112	1 200,00		1 200,00	X		X
начисления на выплаты по оплате труда	213	119	3 973 589,00	3 973 589,00		X		X
социальные и иные выплаты населению, всего,	220	X	0,00	0,00	0,00	0,00	0,00	0,00
из них:								
стипендии	221	340	0,00	X	0,00	X	X	X
трудоустройство бригады	222	360	0,00	X	0,00	X	X	X
уплату налогов, сборов и иных платежей, всего,	230	850	349 397,00	349 397,00	0,00	0,00	0,00	0,00
из них:								
уплата налога на имущество организаций и земельного налога	231	851	319 397,00	319 397,00				
транспортный налог и уплата прочих налогов, сборов	232	852	0,00					
оплата за негативное воздействие на окружающую среду и безвозмездные перечисления организациям	233	853	30 000,00	30 000,00				
240								
прочие расходы (кроме расходов на закупку товаров, работ, услуг)	250							
расходы на закупку товаров, работ, услуг, всего	260	X	2 781 118,57	1 452 102,00	1 329 016,57	0,00	0,00	0,00
из них:								
работы, услуги по содержанию имущества	261	243	0,00				X	X
прочие работы, услуги	262	243	0,00	X			X	X
услуги связи	263	244	76 578,00	76 578,00		X		X
транспортные услуги	264	244	0,00			X		X
коммунальные услуги, всего	265	244	906 970,00	906 970,00		X		X
арендная плата за пользование имуществом	266	244	0,00			X		X
работы, услуги по содержанию имущества	267	244	187 224,00	187 224,00		X		X
прочие работы, услуги	268	244	1 237 418,57	220 402,00	1 017 016,57	X		X
прочие расходы	269	244	0,00	0,00		X		X
увеличение стоимости основных средств	270	244	312 000,00	X	312 000,00	X		X
увеличение стоимости материальных запасов	271	244	60 928,00	60 928,00		X		X
Поступление финансовых активов, всего,								
из них:	300							
увеличение остатков средств	310	510						
прочие поступления	320							
Выбытие финансовых активов, всего,								
из них:	400							
уменьшение остатков средств	410	610						
прочие выбытия	420							
Остаток средств на начало года	500	X						
Остаток средств на конец года	600	X						

Показатели выплат по расходам на закупку товаров, работ, услуг
 На "01" января 2017 года

Наименование показателя	код строки	год начала закупки	Сумма выплат по расходам на закупку товаров, работ, услуг, руб.									
			всего на закупки			в том числе:						
			на 2017г.	на 2018г.	на 2019г.	в соответствии с Федеральным законом от 5 апреля 2013г. 44-ФЗ «О контрактной системе в сфере закупок товаров, работ, услуг для обеспечения государственных и муниципальных нужд»			в соответствии с Федеральным законом от 18 июля 2011г. №223-ФЗ «О закупках товаров, работ, услуг отдельными видами юридических лиц»			
1	2	3	4	5	6	7	8	9	10	11	12	
Выплаты по расходам на закупку товаров, работ, услуг всего	0001	X	3 899 757,21	2 735 942,57	2 781 118,57	3 899 757,21	2 735 942,57	2 781 118,57				
в том числе:												
на оплату контрактов, заключенных до начала очередного финансового года	1001	X	1 837 386,47			1 837 386,47						
на закупку товаров, работ, услуг по году начала закупки	2001	X	2 062 370,74	2 735 942,57	2 781 118,57	2 062 370,74	2 735 942,57	2 781 118,57				
на закупку товаров, работ, услуг по году начала закупки		2017	2 062 370,74			2 062 370,74						
на закупку товаров, работ, услуг по году начала закупки		2018		2 735 942,57			2 735 942,57					
на закупку товаров, работ, услуг по году начала закупки		2019			2 781 118,57			2 781 118,57				


Сведения о средствах, поступающих во временное распоряжение организации
 На 01.09.2017 года

Наименование показателя	Код строки	Сумма, руб.
1	2	3
остаток средств на начало года	010	55 099,25
остаток средств на конец года	020	
поступление	030	
выбытие	040	

Справочная информация

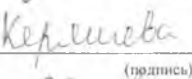
Наименование показателя	Код строки	Сумма, (тыс. руб.)
1	2	3
объем публичных обязательств, всего	010	
объем бюджетных инвестиций	020	
объем средств, поступивших во временное распоряжение, всего	030	

Руководитель


(подпись)

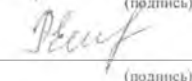
Кузнецова Л.Н.
(расшифровка подписи)

Главный бухгалтер по экономическим вопросам


(подпись)

Р.М.Короткова
(расшифровка подписи)

Исполнитель


(подпись)

Р.А. Евтых
(расшифровка подписи)